




Catalogue 2010

**Une collection complète de Mèches
et accessoires pour Poêle à Pétrole
Compatibles Toutes Marques**



**Coton de 1ère qualité
Longévité accrue
Efficacité Maximum
Economie d'énergie**

Ces mèches sont conformes au décret 2000-1003


SDM 23, rue Paulin Testory 66000 PERPIGNAN

Tél: 04 68 54 19 00 - Fax: 04 68 54 63 02 - E-mail: SDM66@wanadoo.fr

Les Pompes

SH 100

POMPE manuelle.




1€ 50

SH 200

POMPE électrique.

Pour transvaser sans effort : eau, pétrole.

6€ 50



Les allumeurs

SH 400

ALLUMEUR Baïonnette.

Modèle adaptable sur Alladin, Corona, Kero, Toyokumi, Toyostove, Yusa, Zibro-Kamin. (baïonnettes opposées au filament).

(le plus utilisé)



4€ 35

SH 500

ALLUMEUR Baïonnette.

Allumeur pour autres modèles. (baïonnettes dans l'alignement du filament).



4€ 35

SH 300 ALLUMEUR

CERAMIQUE

Modèle plat
Adaptable sur modèles DTN.

6€ 40




Le Chariot

SH 600

CHARIOT METALLIQUE POUR POELES A PETROLE

Extensible.



9€ 50

Les Mèches

NSH 1 3 agrafes de fixation avec plats.

Entraxe: 70 mm

Largeur: 105 mm. Hauteur: 170 mm.

Applications :

CORONA SX2400C, SX2550C, RX2350, RX2370, RX2385, RX2500S

KERO 2301


RUBY FIRST

SQUALL230

SUPRA DUOFLAM 2000,2500

TAYOSAN T2.3S, T2.5T, T2.5CS, T90S, 2500

TOSAI 280, 2400, 2401, 2402, 2451TURBO 2481, 2501, 2502, 2600, 2601



14€ 00

NSH 2 3 points de fixation. Entraxe: 72 mm

Largeur: 105 mm. Hauteur: 195 mm.

Applications :


EUROSTOVE R2.5C, R230C, RCA680C

HEATER R2009C

STOVER R29C

TOYOSAT R390C, R2800, R2900C, RCA23, RCA26

ZIBRO 68E, 13695, R22C, R23C, R29C, R210C, R290C, R510C, R545C, RCA22C, RCA26, RCA66E, RCA68, RCA680C



14€ 00

Les Mèches (suite...)



NSH 3 Avec cylindre métallique

Ancrage métallique de commande

φ : 65 mm. Hauteur: 165 mm.

Applications :

DEVILLE 9130, 9133

EQUATION S25-6, S27D, S28D, S29D, S33D

JAMIN 65-S29D6, S33D6, S280

SODI S27D MAESTRO S256

17[€] 90

NSH 4

Largeur: 155 mm. Hauteur: 175 mm.



Applications :

EVERGLON PE1, PE3, PTE12

KERONA 2300, WKH1110

SHARP HRF31F, HSR42, HSR48, HSR49, HSR70, HSR88F

TOYOKUNI DSK34XW, DSK101, DSK335, TSK80EU, TSK81EGS, 80EU, 341R
WATTSTAR 26G

14[€] 00

NSH 5 3 pointes de fixation Entraxe: 93 mm

Largeur: 135 mm. Hauteur: 195 mm.



Applications :

EUROSTOVE RCA882C, RCA883C

VIENNA type A

ZIBRO 370, DC30, DC60, KRA85, R85E, R99C, R350C, R610, R611, R845C, R889C, RCA75, RCA86A,B,E, RCA3000, RS145E

14[€] 00

NSH 6 3 agrafes de fixation avec 2 plats

Entraxe: 85 mm

Largeur: 120 mm. Hauteur: 175 mm.



Applications :

CORONA RX3350S, SX3000S, SX3500S

KERO 2900, 2901, 3000, 3001, 3300, 3301

SENDAI S32A, S35A

TAYOSAN T3,5CS

TOSAI 3100, 3401

16[€] 00

NSH 7 3 pointes de fixation Entraxe: 75 mm

Largeur: 105 mm. Hauteur: 145 mm.



Applications :

SENDAI 301 STOVER R252C, R272C

TECTRO R223TC, R253TC, R273C

TOYOSET R275C, R3200

TOYOSTOVE RCA70, 71, 158, RCA200, 201, 203, 206, 207, 300, 301

ZIBRO R15C, R18C, R19C, R30C, R35C, R44C, R55C, R125E, R170C, R251C, R410C, RCA71

17[€] 90

NSH 8 Largeur: 140 mm. Hauteur: 175 mm.



Applications :

DYNAGLO CE2501G, 2651G, 2701G, 2751G


DYNASTAR SCE 2701, 2850, 3201

PRIVILEG C2401

SENDAI S32, S2750, S3200, SCE2851G, 3201, CE3601C,

14[€] 00

NSH 9 Largeur: 105 mm. Hauteur: 160 mm.



Applications :

BRASILIA KERO 360

SUPER WATT 2500 TAYOSAN 240, 360

TOYOKUNI BAYA DSK233

TRIOLO R190

VULCANO

16[€] 00

NSH 12 Largeur: 135 mm. Hauteur: 160 mm.



Applications :

EUROSTOVE R3300C,

KEROSUN R3000 éco

TOYOSTOVE R140, RCA90, RCA91,

RCA100E-101-102-104-105-106-108-1001-1080

ZIBRO R101-102-104, R140(C,E), RCA100E

16[€] 00

NSH 35 Largeur: 140 mm. Hauteur: 175 mm.



Applications :

DYNAGLOW DYNASTY (tout les modèles)

HITACHI 231GE, K9200, OUH230

RED FIRE CE2601, CE3400

SHARP 36G, 37G, HSR24VE

SUPRA DUOFLAM 2600, 2601, 2700, 2701,

2710, 3101, 3300

TAYOSAN T105CS

TOYOKUNI TSK22EGS, TSK26U

TOYOSET RSA 10G, RSA22-24-36

14[€] 00

NSH 110 Avec cylindre métallique

Ancrage métallique de commande

φ : 85 mm. Hauteur: 170 mm.



Applications :

SENDAI 3200 et 3650 (année 2001 - 2002 et plus)

17[€] 90

NSH 330 Avec cylindre métallique

Ancrage métallique de commande

φ : 75 mm. Hauteur: 170 mm.



Applications :

SENDAI 2700 et 2850 (année 2001 - 2002 et plus)

17[€] 90